




Secretaria Municipal de
SAÚDE
Varjão-GO
CNPJ: 11.336.606/0001-19



RELATÓRIO



ANUAL DE GESTÃO 2018

RUA 12 DE OUTUBRO N. 05, CENTRO, CEP: 75355000
Telefone: 6235541655 – Varjão Goiás

RELATÓRIO DE GESTÃO - PERÍODO DE JANEIRO A DEZEMBRO DE 2018

1. IDENTIFICAÇÃO DO MUNICÍPIO

1.1 Secretário(a) de Saúde em Exercício

Secretário em Exercício

Nome: CRISTIANE KELEN DA SILVA

Data da Posse: 02/01/2018

Secretário de Saúde Referente ao Ano do Relatório de Gestão

Nome: CRISTIANE KELEN DA SILVA

Data da Posse: 02/01/2018

A Secretaria de Saúde teve mais de um gestor no período a que se refere o RAG? Não

1.2 Informações do Fundo Municipal de Saúde

Instrumento legal de criação do FMS

Tipo Lei - 108

CNPJ

11.336.606/0001-19 - Fundo de Saúde

Data

19/04/1994

O Gestor do Fundo é o Secretário de Saúde?

Sim

Gestor do FMS

CRISTIANE KELEN DA SILVA

Cargo do Gestor do FMS

Secretário de Saúde

1.3 Informações do Conselho de Saúde

Instrumento legal de criação do CMS

Tipo Lei - 109

Nome do Presidente do CMS

SUELY RODRIGUES DA SILVA

Data

19/04/1994

Segmento

trabalhador

Data da última eleição do Conselho

20/09/2017

Telefone

35541567

E-mail

cms_varjao1@hotmail.com

1.4 Conferência de Saúde

Data da última Conferência de Saúde

06/2017

1.5 Plano de Saúde

A Secretaria tem Plano de Saúde?

Sim

1.6 Plano de Carreira, Cargos e Salários

O Município possui Plano de Carreira, Cargos e Salários (PCCS)? NÃO

O Município possui Comissão de elaboração do Plano de Carreira, Cargos e Salários (PCCS)? NÃO

1.7 Informações sobre Regionalização

O município pertence à Região de Saúde: Centro Sul

O município participa de algum consórcio? Não

2. INTRODUÇÃO - CONSIDERAÇÕES INICIAIS

O Relatório Anual de Gestão é um instrumento de Planejamento que permite a visualização dos resultados obtidos no ano de execução, formalizado pela Portaria n. 3080/GM e Portaria n. 3.332/GM, apurados com base no conjunto de ações metas e indicadores.

Nos próximos dias será disponibilizado um instrumento para confecção deste Relatório de Gestão 2018, o Sistema DIGISUS, as informações levantadas neste RAG serão submetidas ao Sistema DIGISUS.

Neste documento será mostrado estatisticamente e tecnicamente as devidas realizações do ano de 2018, dando transparência e cumprindo com os preceitos legais junto ao CONTROLE SOCIAL.

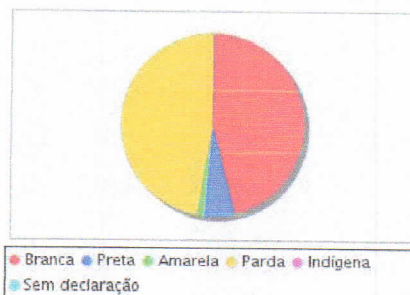
3. DEMOGRAFIA E DADOS DE MORBI-MORTALIDADE

3.1. POPULAÇÃO ESTIMADA

3.856

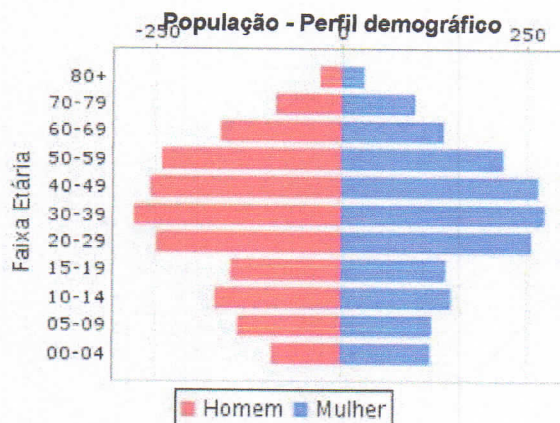
População do último Censo (ano 2012)	Qte	%
Total	3.681	100,00%

População do último Censo (ano 2010)	Qte	%
Branca	1.684	48,79%
Preta	196	5,08%
Amarela	47	1,22%
Parda	1.728	44,81%
Indígena	4	0,10%
Sem declaração	0	0,00%



3.1.1. POPULAÇÃO - SEXO E FAIXA ETÁRIA

Faixas Etárias	Homem	Mulher	Total
00-04	93	122	215
05-09	139	123	262
10-14	170	149	319
15-19	149	142	291
20-29	249	257	506
30-39	280	275	555
40-49	258	266	524
50-59	242	219	461
60-69	163	138	301
70-79	89	99	188
80+	29	30	59
Total	1.861	1.820	3.681



3.2 Nascidos Vivos

Número de nascidos vivos por residência da mãe

ANO	2012	2013	2014	2015	2016
NUMERO DE CASOS	46	49	49	43	38

3.3 Principais causas de internação

Morbidade Hospitalar de residentes, segundo capítulo da CID-10

Capítulo CID-10	2014	2015	2016	2017	2018	Total
TOTAL	183	144	148	133	151	759
I. Algumas doenças infecciosas e parasitárias	6	6	6	5	1	24
II. Neoplasias (tumores)	22	14	13	19	12	80
III. Doenças sangue órgãos hemat e transt imunitár	3	4	2	2	1	12
IV. Doenças endócrinas nutricionais e metabólicas	-	2	-	1	1	4
V. Transtornos mentais e comportamentais	6	-	3	1	3	13
VI. Doenças do sistema nervoso	3	8	4	2	1	18
VII. Doenças do olho e anexos	3	-	2	1	6	12
VIII. Doenças do ouvido e da apófise mastóide	2	-	1	1	-	4
IX. Doenças do aparelho circulatório	16	15	13	12	27	83
X. Doenças do aparelho respiratório	17	1	13	9	6	46
XI. Doenças do aparelho digestivo	19	16	12	13	16	76
XII. Doenças da pele e do tecido subcutâneo	2	-	5	3	4	14
XIII. Doenças sist osteomuscular e tec conjuntivo	17	15	12	6	5	55
XIV. Doenças do aparelho geniturinário	6	6	10	10	11	43
XV. Gravidez parto e puerpério	33	15	21	19	17	105
XVI. Algumas afec originadas no período perinatal	1	2	3	3	3	12
XVII. Malf cong deformid e anomalias cromossômicas	-	1	2	2	1	6
XVIII. Sint sinais e achad anorm ex clín e laborat	2	3	-	5	2	12
XIX. Lesões enven e alg out conseq causas externa	24	36	24	15	33	132
XXI. Contatos com serviços de saúde	1	-	2	4	1	8

Fonte: Tabnet.datasus (SIH,SUS), atualizado em 29/03/2019.

3.4 Mortalidade por grupos de causas

Mortalidade de residentes, segundo capítulo CID-10

Capítulo CID-10	2013	2014	2015	2016	Total
TOTAL	17	26	24	24	91
I. Algumas doenças infecciosas e parasitárias	-	2	1	4	7
II. Neoplasias (tumores)	5	6	6	5	22
IV. Doenças endócrinas nutricionais e metabólicas	3	-	2	-	5
V. Transtornos mentais e comportamentais	-	-	-	1	1
VI. Doenças do sistema nervoso	1	-	-	1	2
IX. Doenças do aparelho circulatório	3	9	8	7	27
X. Doenças do aparelho respiratório	2	4	-	-	6
XI. Doenças do aparelho digestivo	1	2	1	-	4
XIV. Doenças do aparelho geniturinário	-	1	-	-	1
XVII. Malf cong deformid e anomalias cromossômicas	-	-	-	1	1
XVIII. Sint sinais e achad anorm ex clín e laborat	1	1	-	-	2
XX. Causas externas de morbidade e mortalidade	1	1	6	5	13

Análise e considerações

De acordo com dados apresentados, em 2017 a maior causa de morbidade foi por doenças do aparelho circulatório (7 casos) seguido de neoplasia e causas externas de morbidade e mortalidade.

4. DADOS DA PRODUÇÃO DE SERVIÇOS NO SUS

4.1 PRODUÇÃO DE ATENÇÃO BÁSICA

Grupo procedimento	Qtd. aprovada
01 Ações de promoção e prevenção em saúde	5.298
02 Procedimentos com finalidade diagnóstica	1.879
03 Procedimentos clínicos	22.705
04 Procedimentos cirúrgicos	1.598
07 Ações Complementares - Órteses, próteses e materiais especiais	226
TOTAL	31.706

4.2 PROCEDIMENTOS AMBULATORIAIS DO SUS

AIH aprovadas segundo Grupo procedimento

Grupo procedimento	Qtd. aprovada
01 Ações de promoção e prevenção em saúde	5.298
02 Procedimentos com finalidade diagnóstica	1.879
03 Procedimentos clínicos	22.705
04 Procedimentos cirúrgicos	1.598
07 Órteses, próteses e materiais especiais	226
TOTAL	31.706

4.3 PROCEDIMENTOS HOSPITALARES DO SUS - POR LOCAL DE RESIDÊNCIA

Grupo procedimento	AIH aprovadas
02 Procedimentos com finalidade diagnóstica	2
03 Procedimentos clínicos	50
04 Procedimentos cirúrgicos	99
05 Transplantes de órgãos, tecidos e células	1
TOTAL	152

4.4 IMUNIZAÇÃO

DOSES APLICADAS

Imuno	Doses aplicadas
BCG (BCG)	22
Febre Amarela (FA)	67
Hepatite A (HA)	38
Hepatite B (HB)	50
Varicela	38
Dupla Adulto (dT)	106
Poliomielite inativada (VIP)	111
Meningocócica Conjugada - C (MncC)	183
Oral Poliomielite (VOP)	83
Oral de Rotavírus Humano (VORH)	69
Pentavalente (DTP+HB+Hib) (PENTA)	122
Pneumocócica 10valente	113
Pneumocócica Polissacarídica 23 Valente (Pn23)	2
Tríplice Bacteriana (DTP)	85
Tríplice Viral (SCR)	60
Tríplice Viral (homens) (SCR)	2
Tríplice Viral (mulheres idade fértil) (SCR)	5
Tetraviral (sarampo, rubéola, caxumba e varicela)	29
HPV Quadrivalente - Feminino	56
HPV Quadrivalente - Masculino	77
dTpa	34
TOTAL	1.352

Fonte: Ministério da Saúde - Sistema de Informações Ambulatoriais do SUS (SIA/SUS) - Programa de Imunização

5. REDE FÍSICA DE SAÚDE, PÚBLICA E PRIVADA, PRESTADORA DE SERVIÇO AO SUS

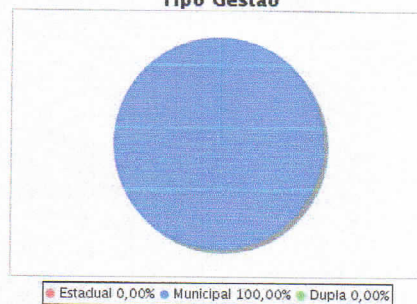
5.1 TIPO GESTÃO

Tipo de Estabelecimento	Total	Municipal	Estadual	Dupla
SECRETARIA DE SAUDE	1	1	0	0
CENTRO DE SAUDE/UNIDADE BASICA	2	2	0	0
POLO ACADEMIA DA SAUDE	1	1	0	0
UNIDADE DE APOIO DIAGNOSE E	1	1	0	0
TERAPIA (SADT ISOLADO)				
Total	5	5	0	0

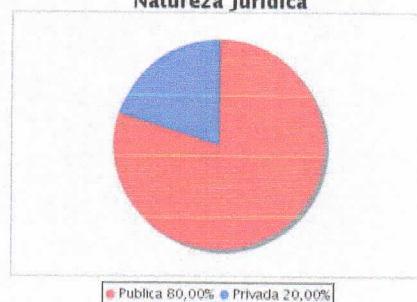
5.2. NATUREZA JURÍDICA (GERÊNCIA)

Tipo de Estabelecimento	Total	Municipal	Estadual	Dupla
MUNICIPAL	4	4	0	0
PRIVADA	1	1	0	0
Total	5	5	0	0

Tipo Gestão



Natureza Jurídica



Análise e considerações do Gestor sobre Prestadores de Serviços ao SUS

Todos os estabelecimentos de Saúde do município de Varjão, estão sob Gestão Plena do Município, há apenas um laboratório privado desativado.

6. PROFISSIONAIS SUS (Fonte: Dep. Pessoal PMVarjao)

VINCULO EMPREGATICIO	
TIPO	TOTAL
CARGO COMISSIONADO	17
CONTRATO POR PRAZO DETERMINADO	15
ESTATUTARIO	22
TOTAL	54

Análise e Considerações Profissionais SUS

Há um alto número de profissionais contratados por contrato temporário, porém no próximo exercício está previsto um concurso público para cumprir com a legislação.

7. PROGRAMAÇÃO ANUAL DE SAÚDE E PACTUAÇÃO DA SAÚDE PACTUAÇÃO INTERFEDERATIVA 2017 A 2021

Relação de Indicadores

Nº	Indicador	Meta 2017	Resultado	Unidade
1	NÚMERO DE ÓBITOS PREMATUROS (de 30 a 69 anos) PELO CONJUNTO DAS 4 PRINCIPAIS DCNT (DOENÇAS DO APARELHO CIRCULATORIO, CÂNCER, DIABETES E DOENÇAS RESPIRATORIAS CRÔNICAS)			N.Absoluto
10	PROPORÇÃO DE ANÁLISES REALIZADAS EM AMOSTRAS DE ÁGUA PARA CONSUMO HUMANO QUANTO AOS PARÂMETROS COLIFORMES TOTAIS, CLORO RESIDUAL LIVRE E TURBIDEZ	100,00		%
11	RAZÃO DE EXAMES CITOPATOLÓGICOS DO COLO DO ÚTERO EM MULHERES DE 25 A 64 ANOS NA POPULAÇÃO DE DETERMINADO LOCAL E A POPULAÇÃO DA MESMA FAIXA ETÁRIA	0,16		RAZÃO
12	RAZÃO DE EXAMES DE MAMOGRAFIA DE RASTREAMENTO REALIZADOS EM MULHERES DE 50 A 69 ANOS NA POPULAÇÃO DE DETERMINADO LOCAL E POPULAÇÃO DA MESMA FAIXA ETÁRIA	0,07		RAZÃO
13	PROPORÇÃO DE PARTO NORMAL NO SUS E NA SAÚDE 20,00 SUPLEMENTAR			%
14	PROPORÇÃO DE GRAVIDEZ NA ADOLESCÊNCIA ENTRE AS 11,36 FAIXAS ETÁRIAS 10 A 19 ANOS			%
15	TAXA DE MORTALIDADE INFANTIL.	1,00		N.Absoluto
16	NÚMERO DE ÓBITOS MATERNOS EM DETERMINADO PERÍODO E LOCAL DE RESIDÊNCIA	1,00		N.Absoluto
17	COBERTURA POPULACIONAL ESTIMADA PELAS EQUIPES DE 93,80 ATENÇÃO BÁSICA.			%
18	COBERTURA DE ACOMPANHAMENTO DAS CONDICIONALIDADES DE SAÚDE DO PROGRAMA BOLSA FAMÍLIA	75,00		%
19	COBERTURA POPULACIONAL ESTIMADA DE SAÚDE BUCAL 91,80 NA ATENÇÃO BÁSICA			%
2	PROPORÇÃO DE ÓBITOS DE MULHERES EM IDADE FÉRTIL 95,00 (MIF) INVESTIGADOS			%
20	PERCENTUAL DE MUNICÍPIOS QUE REALIZAM NO MÍNIMO SEIS GRUPOS DE AÇÕES DE VIGILÂNCIA SANITÁRIA, CONSIDERADAS NECESSÁRIAS A TODOS OS MUNICÍPIOS.	100,00		%

Nº	Indicador	Meta 2017	Resultado	Unidade
21	AÇÕES DE MATRICIAMENTO REALIZADAS POR CAPS COM EQUIPES DE ATENÇÃO BÁSICA			%
22	NÚMERO DE CICLOS QUE ATINGIRAM MÍNIMO DE 80% DE COBERTURA DE IMÓVEIS VISITADOS PARA CONTROLE 6,00 VETORIAL DA DENGUE			N.Absoluto
23	PROPORÇÃO DE PREENCHIMENTO DO CAMPO "OCUPAÇÃO" NAS NOTIFICAÇÕES DE AGRAVOS RELACIONADOS AO 25,00 TRABALHO			%
3	PROPORÇÃO DE REGISTRO DE ÓBITOS COM CAUSA BÁSICA 95,00 DEFINIDA			%
4	PROPORÇÃO DE VACINAS SELECIONADAS DO CNV PARA CRIANÇAS < 2 ANOS - PENTAVALENTE (3ª DOSE), 95,00 PNEUMOCÓCICA 10-VALENTE (2ª), POLIOMIELITE (3ª) E TRÍPLICE VIRAL (1ª) - COM COBERTURA VACINAL PRECONIZADA			%
5	PROPORÇÃO DE CASOS DE DOENÇAS DE NOTIFICAÇÃO COMPULSÓRIA IMEDIATA (DNCI) ENCERRADAS EM ATÉ 60 80,00 DIAS APÓS NOTIFICAÇÃO			%
6	PROPORÇÃO DE CURA DOS CASOS NOVOS DE HANSENÍASE 100,00 DIAGNOSTICADOS NOS ANOS DAS COORTES			%
7	NÚMERO DE CASOS AUTÓCTONES DE MALÁRIA			N.Absoluto
8	NÚMERO DE CASOS NOVOS DE SÍFILIS CONGÊNITA EM 1,00 MENORES DE UM ANO DE IDADE			N.Absoluto
9	NÚMERO DE CASOS NOVOS DE AIDS EM MENORES DE 5 0,00 ANOS			N.Absoluto

7.1 Execução Orçamentária

	SALDO INICIAL	RECEITA RECEITA	RECEITA EXTRA	DESPESA	ANUL OP	ANUL EXTRA	ANUL REC	SALDO FINAL
JAN	523.066,09	46.997,47	174.598,94	205.691,39	-	-	-	538.971,11
FEV	538.971,11	71.889,64	290.821,59	349.279,76	-	-	-	552.402,58
MAR	552.402,58	68.702,71	183.123,16	271.300,42	-	-	-	532.928,03
ABR	532.928,03	142.824,60	158.064,33	278.956,52	-	-	-	554.860,44
MAI	554.860,44	60.042,80	219.741,15	379.206,21	-	-	-	455.438,18
JUN	455.438,18	386.629,02	212.418,59	274.208,43	-	-	-	780.277,36
JUL	780.277,36	66.996,40	275.917,91	401.341,14	-	-	-	721.850,53
AGO	721.850,53	73.390,00	243.260,38	529.325,00	-	-	-	509.175,91
SET	509.175,91	71.107,61	178.485,46	272.183,97	-	-	-	486.585,01
OUT	486.585,01	65.353,12	234.834,31	318.687,99	-	-	-	468.084,45
NOV	468.084,45	68.272,90	161.393,97	180.348,49	-	-	-	517.402,83
DEZ	517.402,83	399.914,19	442.830,23	752.873,81	-	-	-	607.273,44
TOTAL	-	1.522.120,46	2.775.490,02	4.213.403,13	-	-	-	-

(Fonte: Dados Informados pela Contabilidade do município)

7.1. Cálculo do Percentual de Recursos Próprios Aplicados em Saúde conforme a Lei Comp. 141

Quadro A - Receitas de Impostos e Transferências Constitucionais e Legais Vinculadas à Saúde

Receitas	Previsão Atualizada 2018	Receita Realizada Até Bim/2018	Receita Orçada 2019
Impostos (I)			
	401.000,00	981.957,21	1.252.000,00
ITR	0,00	0,00	0,00
IP TU	100.000,00	64.482,84	110.000,00
IRRF	100.000,00	207.583,66	110.000,00
ITBI	50.000,00	400.359,95	500.000,00
ISS	100.000,00	288.574,03	380.000,00
Multas e Juros de Mora de Impostos	7.000,00	0,00	45.000,00
Multas e Juros de Mora da Dívida Ativa	4.000,00	0,00	7.000,00
Dívida Ativa de Impostos	40.000,00	20.956,73	100.000,00
Transferências da União (II)	8.650.000,00	7.514.831,67	9.150.000,00
Cota-Parte FPM	8.500.000,00	7.395.569,30	9.000.000,00
Cota-Parte ITR	100.000,00	114.888,05	100.000,00
Lei Compl. nº 87/96 - Lei Kandir	50.000,00	4.384,32	50.000,00
Transferências do Estado (III)	3.530.000,00	2.809.196,71	3.425.000,00
Cota-Parte do ICMS	3.300.000,00	2.557.787,62	3.100.000,00
Cota-Parte do IPVA	200.000,00	242.708,07	290.000,00
Cota-Parte do IPI - Exportação	30.000,00	8.701,02	35.000,00
Receitas de Impostos e Transferências Constitucionais e Legais Vinculadas à Saúde (IV = I + II + III)	12.581.000,00	11.305.985,59	13.827.000,00

Quadro B - Receitas de Transferências de Recursos do SUS

Transferências de Recursos do SUS	Previsão Atualizada 2018	Receita Realizada Até Bim/2018	Receita Orçada 2019
União (V)			
	1.205.700,00	1.497.326,02	1.203.700,00
Receita de Prest Serviços (SIA/SIH)	0,00	0,00	0,00
Atenção Básica	0,00	0,00	705.000,00
Atenção de Média e Alta Complexidade Ambulatorial e Hospitalar	0,00	0,00	48.000,00
Vigilância em Saúde	0,00	0,00	53.000,00
Assistência Farmacêutica	0,00	0,00	22.000,00
Gestão do SUS	0,00	0,00	0,00
Investimentos na Rede de Serviços de Saúde	0,00	0,00	0,00
Outras Transferências Fundo a Fundo	1.010.000,00	1.497.326,02	180.000,00
Convênios	195.700,00	0,00	195.700,00
Outras Transferências da União	0,00	0,00	0,00
Estado (VI)	326.800,00	5.791,50	237.679,00
Receita de Prest. Serv. ao Estado	0,00	0,00	0,00
Convênios	326.800,00	0,00	202.679,00
Outras Transferências do Estado	0,00	5.791,50	35.000,00
Municípios (VII)	0,00	0,00	0,00
Receita de Prest. Serv. a Municípios	0,00	0,00	0,00
Convênios	0,00	0,00	0,00
Transferências de outros Municípios	0,00	0,00	0,00
Rec. Prest. Serv. a Consórcios de Saúde	0,00	0,00	0,00
Outras Receitas do SUS (VIII)	0,00	0,00	0,00
Remuneração de Depósitos Bancários	0,00	0,00	0,00
Rec. Prest. Serv. Instituições Privadas	0,00	0,00	0,00
Receita de outros serviços de saúde	0,00	0,00	0,00
Receita de Operações de Crédito (IX)	0,00	0,00	0,00
Outras Receitas para Financiamento da Saúde (X)	0,00	0,00	0,00
Total (XI = V + VII + VIII + IX + X)	1.532.500,00	1.503.117,52	1.441.379,00

Quadro C - Despesa Total com Ações e Serviços Públicos de Saúde

Despesas	Dotação Atualizada 2018	Despesa Empenhada Até Bim/2018	Despesa Liquidada Até Bim/2018	Despesa Paga Até Bim/2018	Despesa Orçada 2019
Despesas Correntes (XII)	3.364.110,50	3.252.789,84	3.250.756,61	3.176.348,61	3.599.656,00
Pessoal e Encargos Sociais	1.211.301,35	1.211.301,35	1.211.301,35	1.170.894,15	1.333.137,14
Outras Despesas Correntes	2.152.809,15	2.041.488,49	2.039.455,26	2.005.454,46	2.266.518,86
Despesas de Capital (XIII)	641.702,65	347.593,55	347.593,55	347.593,55	532.379,00
Investimentos	641.702,65	347.593,55	347.593,55	347.593,55	532.379,00
Inversões Financeiras	0,00	0,00	0,00	0,00	0,00

Amortização da Dívida		0,00	0,00	0,00	0,00	0,00
DESPESAS CUSTEADAS COM DISPONIBILIDADE DE CAIXA VINCULADA AOS RESTOS A PAGAR CANCELADOS (XIV)		N/A	0,00	0,00	0,00	N/A
DESPESAS CUSTEADAS COM RECURSOS VINCULADOS À PARCELA DO PERCENTUAL MÍNIMO QUE NÃO FOI APLICADA EM AÇÕES E SERVIÇOS DE SAÚDE EM EXERCÍCIOS ANTERIORES (XV)		N/A	0,00	0,00	0,00	N/A
Total (XVI = XII + XIII - XIV - XV)		4.005.813,15	3.600.383,39	3.598.350,16	3.523.942,16	4.132.035,00
INATIVOS E PENSIONISTAS (Impostos e Transferências)		0,00	0,00	0,00	0,00	0,00
DESPESA COM ASSISTÊNCIA À SAÚDE QUE NÃO ATENDE AO PRINCÍPIO DE ACESSO UNIVERSAL (Impostos e Transferências)		0,00	0,00	0,00	0,00	0,00
Recursos Ordinários		0,00	0,00	0,00	0,00	0,00
Transferências Fundo a Fundo de Recursos do SUS provenientes dos Governos Federal e Estadual - Recursos do Exercício Corrente		1.195.390,62	1.197.138,02	1.195.297,02	1.195.297,02	1.303.000,00
Transferências de Convênios destinadas à Saúde - Recursos do Exercício Corrente		522.500,00	134.000,00	134.000,00	134.000,00	398.379,00
Operações de Crédito vinculadas à Saúde - Recursos do Exercício Corrente		0,00	0,00	0,00	0,00	0,00
Royalties do Petróleo destinados à Saúde - Recursos do Exercício Corrente		0,00	0,00	0,00	0,00	0,00
Outros Recursos Destinados à Saúde - Recursos do Exercício Corrente		0,00	0,00	0,00	0,00	0,00
DESPESAS CUSTEADAS COM DISPONIBILIDADE DE CAIXA VINCULADA AOS RESTOS A PAGAR CANCELADOS		N/A	0,00	0,00	0,00	N/A
DESPESAS CUSTEADAS COM RECURSOS VINCULADOS À PARCELA DO PERCENTUAL MÍNIMO QUE NÃO FOI APLICADA EM AÇÕES E SERVIÇOS DE SAÚDE EM EXERCÍCIOS ANTERIORES		N/A	0,00	0,00	0,00	N/A
OUTRAS AÇÕES E SERVIÇOS NÃO COMPUTADOS (Impostos e Transferências)		0,00	0,00	0,00	0,00	0,00
DESPESAS COM SAÚDE NÃO COMPUTADAS PARA FINS DE APURAÇÃO DO PERCENTUAL MÍNIMO (XVII)		1.717.890,62	1.331.138,02	1.329.297,02	1.329.297,02	1.701.379,00
Despesa Total com Ações e Serviços Públicos de Saúde (XVIII = XVI - XVII)		2.287.922,53	2.269.245,37	2.269.053,14	2.194.645,14	2.430.656,00

Quadro D - Cálculo das Despesas Próprias em Ações e Serviços Públicos de Saúde, Conforme LC 141/2012

Ítems	Cálculo das Despesas Próprias em Ações e Serv. Pub. de Saúde
Despesas com Ações e Serviços Públicos de Saúde (XIX)*	2.269.245,37
(-) RP's não processados inscritos em 2018 sem disponibilidade financeira (XX)	192,23
Disponibilidade Financeira em saúde - 2018	0,00
Restos a Pagar Não Processados Inscritos em Saúde - 2018	192,23
(=) Despesas com Recursos Próprios (XXI = XIX - XX)	2.269.053,14
% de Recursos Próprios aplicados em ASPs** Fonte (XXII = XXI / IV) ¹	20,06
Despesa mínima a ser aplicada em ASPs (XXIII = IV * 15% LC 141)	1.695.897,83
Despesa mínima a ser aplicada em ASPs (XXIV = IV * % Lei Orgânica ou Constituições)	N/A
Despesa mínima a ser aplicada em ASPs (XXV)	1.695.897,83
Limite não cumprido (XXVIII)	0,00

(*) Informado na pasta de Despesa por Fonte e Restos a Pagar (**)

ASPs: Ações e Serviços Públicos de Saúde

1) O Percentual (%) na coluna "Cálculo da Despesa Própria em Ações e Serv. Púb. de Saúde" é calculado da seguinte forma: linha "(=) Despesas com Recursos Próprios (XXI) = XVIII - XIX - XX - XXI" / "Receitas de Impostos e Transferências Constitucionais e Legais Vinculadas à Saúde (IV = I + II + III)" x 100.

Quadro E: Execução de Restos a Pagar não Processados Inscritos com Disponibilidade de Caixa

Exercício	INSCRITOS	CANCELADOS/PRESCRITOS	DISPONIBILIDADE DE CAIXA (EXCLUIDOS OS RP's INSCRITOS EX. ANTERIORES)	CANCELADOS/PRESCRITOS COM DISPONIBILIDADE FINANCEIRA	PAGOS	A PAGAR
Inscritos em 2018	0,00	N/A	0,00	N/A	N/A	N/A
Inscritos em 2017	0,00	0,00	0,00	0,00	0,00	0,00
Inscritos em 2016	0,00	0,00	0,00	0,00	0,00	0,00
Inscritos em 2015	0,00	0,00	0,00	0,00	0,00	0,00
Inscritos em 2014	0,00	0,00	0,00	0,00	0,00	0,00
Inscritos em exercícios anteriores	0,00	0,00	0,00	0,00	0,00	0,00
Total	0,00	0,00	0,00	0,00	0,00	0,00

Quadro F: Parcela de restos a pagar não processados considerada para o percentual mínimo em ASPs*.

Exercício	Despesa aplicada com recursos próprios	Despesa mínima a ser aplicada com recursos próprios	Saldo	Disponibilidade de Caixa (EXCLUIDOS OS RP's INSCRITOS EX. ANTERIORES)	RP's Não Processados	RP's Não Processados com disponibilidade de caixa	Parcela de RP's considerada no percentual mínimo
Inscritos em 2018	2.269.053,14	1.695.897,83	573.155,31	0,00	0,00	0,00	0,00
Inscritos em 2017	2.323.477,72	1.646.342,84	677.134,88	0,00	0,00	0,00	0,00
Inscritos em 2016	3.260.785,69	1.407.928,98	1.852.856,71	0,00	0,00	0,00	0,00
Inscritos em 2015	1.885.461,50	1.503.119,15	382.342,35	0,00	0,00	0,00	0,00
Inscritos em 2014	2.152.142,23	1.456.015,20	696.127,03	0,00	0,00	0,00	0,00
Inscritos em exercícios anteriores	1.822.633,97	1.396.476,93	426.157,04	0,00	0,00	0,00	0,00
Total	13.713.554,25	9.105.780,93	4.607.773,32	0,00	0,00	0,00	0,00

Quadro G: Controle dos RP's não processados cancelados ou prescritos considerados para o percentual mínimo em ASPs*.

Exercício	RP's Cancelados considerados para o percentual mínimo (exercício de referência)	Despesas Custeadas em exercícios anteriores ao exercício de referência para compensação de RP's cancelados	Despesas Custeadas no exercício de referência para compensação de RP's cancelados	Saldo
Cancelados em 2018	0,00			0,00

Cancelados em 2017	0,00	0,00	0,00	0,00
Cancelados em 2016	0,00	0,00	0,00	0,00
Cancelados em 2015	0,00	0,00	0,00	0,00
Cancelados em exercicios anteriores	0,00	0,00	0,00	0,00
Total	0,00	0,00	0,00	0,00

(*) ASPS: Ações e Serviços Públicos em Saúde

Quadro H: Controle do valor não cumprido referente ao percentual mínimo em ASPS*.

Exercício	Despesa aplicada com recursos próprios	Despesa mínima a ser aplicada com recursos próprios	Valor não cumprido	Despesas custeadas em exercicios anteriores ao exercicio de referência para compensação de valor não cumprido	Despesas custeadas no exercicio de referência para compensação de valor não cumprido	Saldo Final (Não Aplicado)
2017	2.323.477,72	1.646.342,64	0,00	N/A	0,00	0,00
2016	3.260.785,69	1.407.928,98	0,00	0,00	0,00	0,00
2015	1.885.461,50	1.503.119,15	0,00	0,00	0,00	0,00
2014	2.152.142,23	1.456.015,20	0,00	0,00	0,00	0,00
Exercicios anteriores	1.822.633,97	1.396.476,93	0,00	0,00	0,00	0,00
Total	11.444.501,11	7.409.863,10	0,00	0,00	0,00	0,00

(*) ASPS: Ações e Serviços Públicos em Saúde

Quadro I: Despesa Total em Saúde por Fonte e Subfunção

Subfunções	Recursos Ordinários - Fonte Livre	Receitas de Impostos e de Transferência de Impostos - Saúde	Transferências Fundo a Fundo de Recursos do SUS provenientes do Governo Federal	Transferências Fundo a Fundo de Recursos do SUS provenientes do Governo Estadual	Transferências de Convênios destinadas à Saúde	Operações de Crédito vinculadas à Saúde	Royalties do Petróleo destinados à Saúde	Outros Recursos Destinados à Saúde	TOTAL
Atenção Básica									
Corrente	0,00	0,00	1.281,00	0,00	0,00	0,00	0,00	0,00	1.281,00
Capital	0,00	78.868,61	0,00	0,00	134.000,00	0,00	0,00	0,00	212.868,61
Assistência Hospitalar e Ambulatorial									
Corrente	0,00	2.188.216,65	1.054.169,23	6.944,58	0,00	0,00	0,00	0,00	3.249.330,46
Capital	0,00	1.822,73	132.902,21	0,00	0,00	0,00	0,00	0,00	134.724,94
Suporte Profilático e Terapêutico									
Corrente	0,00	0,00	0,00	0,00	0,00	0,00	0,00	0,00	0,00
Capital	0,00	0,00	0,00	0,00	0,00	0,00	0,00	0,00	0,00
Vigilância Sanitária									
Corrente	0,00	0,00	0,00	0,00	0,00	0,00	0,00	0,00	0,00
Capital	0,00	0,00	0,00	0,00	0,00	0,00	0,00	0,00	0,00
Vigilância Epidemiológica									
Corrente	0,00	0,00	0,00	0,00	0,00	0,00	0,00	0,00	0,00
Capital	0,00	0,00	0,00	0,00	0,00	0,00	0,00	0,00	0,00
Alimentação e Nutrição									
Corrente	0,00	0,00	0,00	0,00	0,00	0,00	0,00	0,00	0,00
Capital	0,00	0,00	0,00	0,00	0,00	0,00	0,00	0,00	0,00
Outras Subfunções									
Corrente	0,00	145,15	0,00	0,00	0,00	0,00	0,00	0,00	145,15
Capital	0,00	0,00	0,00	0,00	0,00	0,00	0,00	0,00	0,00
Total	0,00	2.269.053,14	1.188.362,44	6.944,58	134.000,00	0,00	0,00	0,00	3.598.350,16

(*) ASPS: Ações e Serviços Públicos em Saúde

2) Dados extraídos do Módulo de controle externo, conforme Art. 39, inc. V, LQ 141/2012.

7.2 Indicadores Municipais

Indicadores do Ente Federado		Transmissão
Indicador		Única
1.1	Participação da receita de impostos na receita total do Município	5,64 %
1.2	Participação das transferências intergovernamentais na receita total do Município	81,22 %
1.3	Participação % das Transferências para a Saúde (SUS) no total de recursos transferidos para o Município	10,13 %
1.4	Participação % das Transferências da União para a Saúde no total de recursos transferidos para a saúde no Município	99,61 %
1.5	Participação % das Transferências da União para a Saúde (SUS) no total de Transferências da União para o Município	14,72 %
1.6	Participação % da Receita de Impostos e Transferências Constitucionais e Legais na Receita Total do Município	64,90 %
2.1	Despesa total com Saúde, em R\$/hab, sob a responsabilidade do Município, por habitante	R\$ 933,71
2.2	Participação da despesa com pessoal na despesa total com Saúde	33,64 %
2.3	Participação da despesa com medicamentos na despesa total com Saúde	6,38 %
2.4	Participação da desp. com serviços de terceiros - pessoa jurídica na despesa total com Saúde	8,34 %
2.5	Participação da despesa com investimentos na despesa total com Saúde	9,65 %
2.6	Despesas com Instituições Privadas Sem Fins Lucrativos	0,00 %
3.1	Participação das transferências para a Saúde em relação à despesa total do Município com saúde	41,75 %
3.2	Participação da receita própria aplicada em Saúde conforme a LC141/2012	20,06 %

Fonte: <http://siops.datasus.gov.br/consdetalherenvio2.php> posição em 03/04/2019 09:05:14

8. AUDITORIAS

Auditorias realizadas ou em fase de execução? (Em andamento, Encerrada, Programada, Reprogramada ou Cancelada)

Não

Ente Federado:

VARJAO

Demandante:

Órgão responsável pela auditoria:

SISAUD/SUS:

Nº da auditoria:

Finalidade da auditoria:

Status da auditoria:

Unidade(s) auditada(s):

Não Houve auditorias durante o ano de 2018.

Recomendações

Encaminhamentos

9. ANÁLISE E CONSIDERAÇÕES GERAIS SOBRE O RELATÓRIO DE GESTÃO

CONSIDERAÇÕES GERAIS

O presente Relatório Anual de Gestão 2018 apresentou os dados demográficos, pessoal, aplicação de recursos e indicadores para oferecer ao Controle Social e a população, uma prevê prestação de contas das principais movimentações no âmbito da Saúde, assim promover transparência da Gestão Municipal.

Este Relatório foi confeccionado manualmente, com buscas nos principais sites de consultas, conforme fontes informativas, e será implementado no novo sistema (DIGSUS), assim que estiver operante e for disponibilizado pelo Ministério da Saúde, DATASUS.

9.1 RECOMENDAÇÕES PARA A PRÓXIMA PROGRAMAÇÃO ANUAL DE SAÚDE E/OU REDIRECIONAMENTOS PARA O PLANO DE SAÚDE

O município, em especial a atenção primária e parceiros, estará atento a ações voltadas para saúde idosos, população masculina e não esquecendo de manter o trabalho com os outros grupos (crianças, adolescentes, saúde da mulher, etc.), mantendo a responsabilidade e seriedade de aplicar os recursos federais, estaduais e municipais de acordo com a legislação e portarias estabelecidas.

A ação planejada favorece a melhoria qualitativa e quantitativa da assistência à saúde e, por isto, este Relatório de Saúde será o norteador das ações e serviços de saúde pública a partir das ações desenvolvidas no Município de Varjão será planejado o futuro seguindo as ações do Plano Município de Saúde, evitando que o mesmo seja apenas cartorial e para preenchimento de arquivo morto.

9.2 ARQUIVOS ANEXOS

Documento	Tipo de Documento
Plano de Saúde - Município de Varjão (GO)08-12 2.pdf	Plano de Saúde do período 2018 - 2021
ATA E RELUÇÃO DO CMS - PMS.pdf	Resolução do Conselho de Saúde que aprova o Plano de Saúde do período de 2018 a 2021
PAS 2018.pdf	Programação Anual de Saúde referente ao Ano do RAG
Resolução 001 pas 2018.pdf	Resolução do Conselho de Saúde que aprova a programação anual de saúde referente ao ano do RAG

10. APRECIÇÃO DO RELATÓRIO DE GESTÃO

10.1 RELATÓRIO QUADRIMESTRAL (LC 141/12)

Enviado para Câmara de Vereadores em	1º QUA	2º QUA	3º QUA
Enviado ao Conselho de Saúde em			
Enviado para Câmara de Vereadores em			

10.2. RELATÓRIO ANUAL DE GESTÃO (RAG)

10.2.1. INFORMAÇÕES DO GESTOR

Enviado ao Conselho de Saúde para apreciação em	29/03/2019	Horário de Brasília
Enviado ao Tribunal de contas a que está jurisdicionado em		
Enviado à Câmara de Vereadores em		
Reenviado ao Conselho de Saúde para reapreciação em		

10.2.2. INFORMAÇÕES DO CONSELHO DE SAÚDE

Data de Recebimento do RAG pelo CMS	29/03/2019	Horário de Brasília
Apreciado pelo Conselho de Saúde em		
Reapreciado pelo Conselho em		
Parecer do Conselho de Saúde		
Status da Apreciação		
Resolução da Apreciação		Data 29/03/2019

VARJAO - GO, ____ de ____ de ____.